

- 01 一般工業用
圧力調整器
- 02 分析機用・半導体用
圧力調整器
- 03 ガス供給ユニット・
集合装置
- 04 ガス供給ユニット・
集合装置関連機器
- 05 その他装置
- 06 液化ガス蒸発器
- 07 自動切替
減圧弁・装置

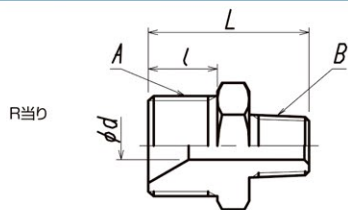
08 高圧ガス用継手

- 09 溶断器・
アクセサリ
- 10 計器
- 11 参考資料・データ

- INDEX(写真)
- INDEX(品番)
- オス×オス継手
- パネルジョイント
(締付ナット付)
- メス×メス継手
- メス×メス継手
(袋ナットタイプ)
- メス×カラー継手
(袋ナットタイプ)
- オス×メス継手
- オス×メス継手
(袋ナットタイプ)
- チーズ
- エルボ
- 溶接スリーブ
- 溶接スリーブ
(オスネジ)
- M16・M12用
変換アダプター
- M16・M12用
チューブ変換継手
- M16チューブアダプター
- W22チューブアダプター
- 袋ナット
- 溶接ソケット
- 血リング
- プラグ
- キャップ
- パッキン
- フランジ×メス継手
- 超高圧継手
- HTシリーズ

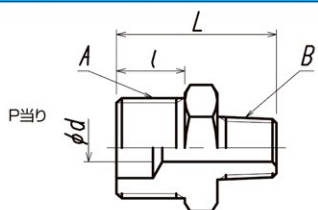
(寸法:mm)

①オス×オス継手



	型式	旧型式	A	B	L	l	d	定価
ステンレス	SJM16RMR-R04RMT	TS1	M16×1.5(右)	R1/4	30	10	6	3,600
	SJM16RMR-R06RMT	TS2	M16×1.5(右)	R3/8	35	10	6	3,900
	SJM16RMR-R08RMT	TS3	M16×1.5(右)	R1/2	35	10	6	4,500
	SJM16LMR-R04RMT	TS4	M16×1.5(左)	R1/4	30	10	6	3,600
	SJM16LMR-R06RMT	TS5	M16×1.5(左)	R3/8	35	10	6	3,900
	SJM16LMR-R08RMT	TS6	M16×1.5(左)	R1/2	35	10	6	4,500
	SJW22RMR-R04RMT	TS13	W22-14(右)	R1/4	35	15	6	4,800
	SJW22RMR-R06RMT	TS14	W22-14(右)	R3/8	40	15	8	5,100
	SJW22RMR-R08RMT	TS15	W22-14(右)	R1/2	40	15	10	5,400
	SJW30RMR-R08RMT	TS450	W30-14(右)	R1/2	50	17	10	6,000
	SJW30RMR-R12RMT	TS451	W30-14(右)	R3/4	50	17	16	6,400
SJW30RMR-R16RMT	TS452	W30-14(右)	R1	55	17	16	6,900	
真鍮	BJM16RMR-R04RMT	TB1	M16×1.5(右)	R1/4	30	10	6	2,900
	BJM16RMR-R06RMT	TB2	M16×1.5(右)	R3/8	35	10	6	2,900
	BJM16RMR-R08RMT	TB3	M16×1.5(右)	R1/2	35	10	6	3,000
	BJM16LMR-R04RMT	TB4	M16×1.5(左)	R1/4	30	10	6	2,900
	BJM16LMR-R06RMT	TB5	M16×1.5(左)	R3/8	35	10	6	2,900
	BJM16LMR-R08RMT	TB6	M16×1.5(左)	R1/2	35	10	6	3,000
	BJW22RMR-R04RMT	TB13	W22-14(右)	R1/4	35	15	6	3,000
	BJW22RMR-R06RMT	TB14	W22-14(右)	R3/8	40	15	8	3,200
	BJW22RMR-R08RMT	TB15	W22-14(右)	R1/2	40	15	10	3,200
	BJW30RMR-R08RMT	TB450	W30-14(右)	R1/2	50	17	10	3,700
	BJW30RMR-R12RMT	TB451	W30-14(右)	R3/4	50	17	16	4,000
	BJW30RMR-R16RMT	TB452	W30-14(右)	R1	55	17	16	4,300

②オス×オス継手



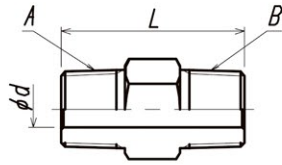
	型式	旧型式	A	B	L	l	d	定価	
ステンレス	SJW22RMP-R04RMT	TS7	W22-14(右)	R1/4	35	15	6	4,800	
	SJW22RMP-R06RMT	TS8	W22-14(右)	R3/8	40	15	8	5,100	
	SJW22RMP-R08RMT	TS9	W22-14(右)	R1/2	40	15	10	5,400	
	SJW22LMP-R04RMT	TS10	W22-14(左)	R1/4	35	15	6	4,800	
	SJW22LMP-R06RMT	TS11	W22-14(左)	R3/8	40	15	8	5,100	
	SJW22LMP-R08RMT	TS12	W22-14(左)	R1/2	40	15	10	5,400	
	SJW30RMP-R08RMT	TS453	W30-14(右)	R1/2	50	17	10	6,000	
	SJW30RMP-R12RMT	TS454	W30-14(右)	R3/4	50	17	16	6,400	
	SJW30RMP-R16RMT	TS455	W30-14(右)	R1	55	17	16	6,900	
	真鍮	BJW22RMP-R04RMT	TB7	W22-14(右)	R1/4	35	15	6	3,000
		BJW22RMP-R06RMT	TB8	W22-14(右)	R3/8	40	15	8	3,200
BJW22RMP-R08RMT		TB9	W22-14(右)	R1/2	40	15	10	3,200	
BJW22LMP-R04RMT		TB10	W22-14(左)	R1/4	35	15	6	3,000	
BJW22LMP-R06RMT		TB11	W22-14(左)	R3/8	40	15	8	3,200	
BJW22LMP-R08RMT		TB12	W22-14(左)	R1/2	40	15	10	3,200	
BJW30RMP-R08RMT		TB453	W30-14(右)	R1/2	50	17	10	3,700	
BJW30RMP-R12RMT		TB454	W30-14(右)	R3/4	50	17	16	4,000	
BJW30RMP-R16RMT		TB455	W30-14(右)	R1	55	17	16	4,300	

標準納期: 通常在庫品~受注後2週間
 最高使用圧力 20MPa対応です。20MPaを超える圧力の場合はご相談下さい。
 (型式により低圧仕様のものがあります。)

: 1MPa 又は 3MPa以下でご使用下さい。
 : 30MPaまでご使用いただけます。

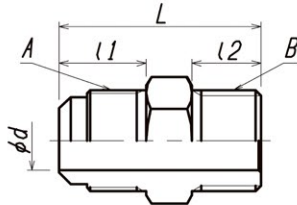
型式構成はP388をご覧ください。

③オス×オス継手



		型式	旧型式	A	B	L	d	定価
ステンレス		SJR04RMT-R04RMT	TS19	R1/4	R1/4	35	6	3,600
		SJR04RMT-R06RMT	TS20	R1/4	R3/8	37	6	3,900
		SJR04RMT-R08RMT	TS21	R1/4	R1/2	37	6	5,100
		SJR06RMT-R06RMT	TS22	R3/8	R3/8	40	8	3,900
		SJR06RMT-R08RMT	TS23	R3/8	R1/2	45	8	5,100
		SJR08RMT-R08RMT	TS24	R1/2	R1/2	50	10	5,400
真鍮		BJR04RMT-R04RMT	TB19	R1/4	R1/4	35	6	2,000
		BJR04RMT-R06RMT	TB20	R1/4	R3/8	37	6	2,100
		BJR04RMT-R08RMT	TB21	R1/4	R1/2	37	6	2,200
		BJR06RMT-R06RMT	TB22	R3/8	R3/8	40	8	2,100
		BJR06RMT-R08RMT	TB23	R3/8	R1/2	45	8	2,300
		BJR08RMT-R08RMT	TB24	R1/2	R1/2	50	10	2,400

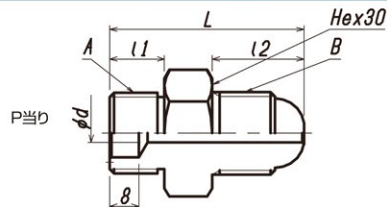
④オス×オス継手



※3MPa以下の低圧用です。

		型式	旧型式	A	B	L	l ₁	l ₂	d	定価
ステンレス		SJM22RM-W22RMP	TS26	M22×1.5	W22-14山(右)	44	19	15	13	6,000
真鍮		BJM22RM-W22RMP	TB26	M22×15	W22-14山(右)	44	19	15	13	3,300

④bオス×オス継手(オンソケ)



		型式	旧型式	A	B	L	l ₁	l ₂	H	d	定価
真鍮		BOSW22RMP-W22.5RM	TB-OS	W22-14(右)	W22.5-14(右)	53	15	25	30	5	1,730
		BOSLW22RMP-W22.5RM	TB-OL	W22-14(右)	W22.5-14(右)	73	15	25	30	5	1,730

標準納期:通常在庫品~受注後2週間

最高使用圧力 20MPa対応です。20MPaを超える圧力の場合にご相談下さい。(型式により低圧仕様のものがあります。)

□ : 1MPa 又は 3MPa以下でご使用下さい。

□ : 30MPaまでご使用いただけます。

型式構成はP388をご覧ください。

一般工業用
圧力調整器 01
分析機用・半導体用
圧力調整器 02
ガス供給ユニット・
集合装置 03
ガス供給ユニット・
集合装置関連機器 04
その他装置 05
液化ガス蒸発器 06
自動切替
減圧弁・装置 07

08 高圧ガス用継手

溶断器・
アクセサリ 09
計器 10
参考資料・データ 11

INDEX(写真)
INDEX(品番)
オス×オス継手
パネルジョイント
(締付ナット付)
メス×メス継手
メス×メス継手
(袋ナットタイプ)
メス×カラー継手
(袋ナットタイプ)
オス×メス継手
オス×メス継手
(袋ナットタイプ)
チーズ
エルボ
溶接スリーブ
溶接スリーブ
(オスネジ)
M16・M12用
変換アダプター
M16・M12用
チューブ変換継手
M16チューブアダプター
W22チューブアダプター
袋ナット
溶接ソケット
皿リング
プラグ
キャップ
パッキン
フランジ×メス継手
超高圧継手
HTシリーズ

- 01 一般工業用
圧力調整器
- 02 分析機用・半導体用
圧力調整器
- 03 ガス供給ユニット・
集合装置
- 04 ガス供給ユニット・
集合装置関連機器
- 05 その他装置
- 06 液化ガス蒸発器
- 07 自動切替
減圧弁・装置

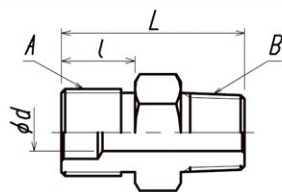
08 高圧ガス用継手

- 09 溶断器・
アクセサリ
- 10 計器
- 11 参考資料・データ

- INDEX(写真)
- INDEX(品番)
- オス×オス継手
- パネルジョイント
(締付ナット付)
- メス×メス継手
- メス×メス継手
(袋ナットタイプ)
- メス×カラー継手
(袋ナットタイプ)
- オス×メス継手
- オス×メス継手
(袋ナットタイプ)
- チーズ
- エルボ
- 溶接スリーブ
- 溶接スリーブ
(オスネジ)
- M16・M12用
変換アダプター
- M16・M12用
チューブ変換継手
- M16チューブアダプター
- W22チューブアダプター
- 袋ナット
- 溶接ソケット
- 血リング
- プラグ
- キャップ
- パッキン
- フランジ×メス継手
- 超高圧継手
- HTシリーズ

(寸法:mm)

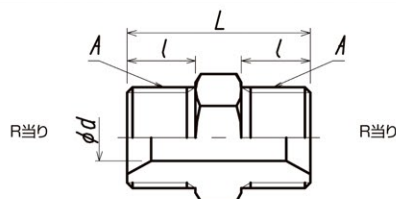
⑤オス×オス継手



※1MPa以下の低圧用です。

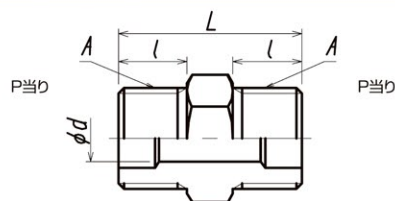
		型式	旧型式	A	B	L	l	d	定価
ステンレス	S	SJU12RMP-R04RMT	TS27	3/4-16UNF(右)	R1/4	35	16	6	6,000
		SJU12RMP-R06RMT	TS28	3/4-16UNF(右)	R3/8	40	16	8	6,300
		SJU12RMP-R08RMT	TS29	3/4-16UNF(右)	R1/2	40	16	10	7,000
		SJU12LMP-R04RMT	TS30	3/4-16UNF(左)	R1/4	35	16	6	6,000
		SJU12LMP-R06RMT	TS31	3/4-16UNF(左)	R3/8	40	16	8	6,300
		SJU12LMP-R08RMT	TS32	3/4-16UNF(左)	R1/2	40	16	10	7,000
真鍮	B	BJU12RMP-R04RMT	TB27	3/4-16UNF(右)	R1/4	35	16	6	3,300
		BJU12RMP-R06RMT	TB28	3/4-16UNF(右)	R3/8	40	16	8	3,300
		BJU12RMP-R08RMT	TB29	3/4-16UNF(右)	R1/2	40	16	10	3,300
		BJU12RMP-R04RMT	TB30	3/4-16UNF(左)	R1/4	35	16	6	3,300
		BJU12RMP-R06RMT	TB31	3/4-16UNF(左)	R3/8	40	16	8	3,300
		BJU12RMP-R08RMT	TB32	3/4-16UNF(左)	R1/2	40	16	10	3,300

⑥オス×オス継手



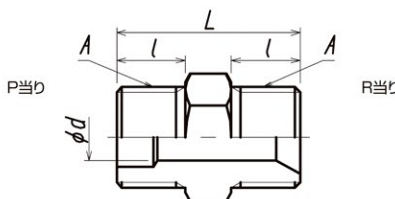
		型式	旧型式	A	L	l	d	定価
ステンレス	S	SJW22RMR-W22RMR	TS18	W22-14(右)	40	15	10	6,600
		SJW30RMR-W30RMR	TS25	W30-14(右)	50	17	16	10,800
		SJM16RMR-M16RMR	TS33	M16×1.5(右)	30	10	6	4,600
		SJM16LMR-M16LMR	TS34	M16×1.5(左)	30	10	6	4,600
真鍮	B	BJW22RMR-W22RMR	TB18	W22-14(右)	40	15	10	3,200
		BJW30RMR-W30RMR	TB25	W30-14(右)	50	17	16	3,900
		BJM16RMR-M16RMR	TB33	M16×1.5(右)	30	10	6	1,000
		BJM16LMR-M16LMR	TB34	M16×1.5(左)	30	10	6	1,000

⑦オス×オス継手



		型式	旧型式	A	L	l	d	定価
SUS	S	SJW22RMP-W22RMP	TS16	W22-14(右)	40	15	10	6,600
BS	B	BJW22RMP-W22RMP	TB16	W22-14(右)	40	15	10	3,200

⑧オス×オス継手



		型式	旧型式	A	L	l	d	定価
SUS	S	SJW22RMP-W22RMR	TS17	W22-14(右)	40	15	10	6,600
BS	B	BJW22RMP-W22RMR	TB17	W22-14(右)	40	15	10	3,200

標準納期: 通常在庫品~受注後2週間
 最高使用圧力 20MPa対応です。20MPaを超える圧力の場合はご相談下さい。
 (型式により低圧仕様のものがあります。)

: 1MPa 又は 3MPa以下でご使用下さい。
: 30MPaまでご使用いただけます。

型式構成はP388をご覧ください。