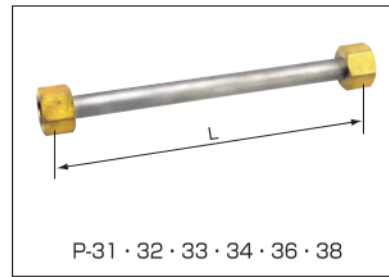
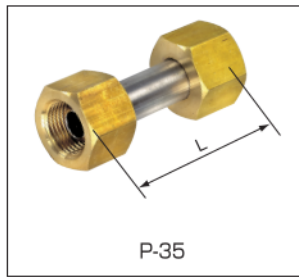
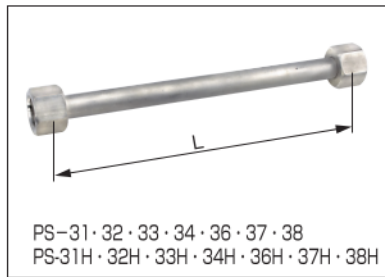


# 集合管

(用途) 集合装置用部品で機器と機器を接続するための管です。



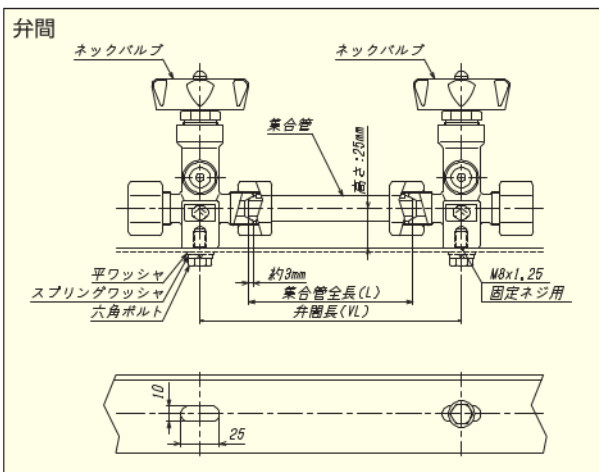
タイプ	標準	Class30MPa
最高使用圧力	20MPa	30MPa
設計圧力	21.6MPa	32.4MPa
耐圧試験圧力	27MPa	40.5MPa
気密試験圧力	23.8MPa	35.7MPa
設計温度	-10~40℃	

パーツNo.	主な用途	接続	全長 (L) (mm)	弁間長 (VL) (mm)	材質	寸法 (mm)	質量 (g)	標準納期	
真鍮タイプ	P-31	酸素ネックバルブ用	238	300	SUS304TP	外径16 内径10	420	受注後3日	
	P-32	切換バルブ用 大	108	170					
	P-33	アセチレンネックバルブ用	288	350					
	P-34	切換バルブ用 小	78	140					
	P-35	(P)-(R)当り用 ※2	W22-14(右)袋ナット	62 (ナイロン ワッシャー含む)	-		SUS316	230	
	P-36	LGC用 ※1、※3	W22-14(右)袋ナット(R)	538	600		SUS304TP	750	受注後1週間
	P-38	元弁取付用		88	150			270	
ステンレスタイプ	PS-31	酸素ネックバルブ用	238	300	SUS304TP	外径16 内径10	390	受注後3日	
	PS-32	切換バルブ用 大	108	170					
	PS-33	アセチレンネックバルブ用	288	350					
	PS-34	切換バルブ用 小	78	140					
	PS-35	(P)-(R)当り用 ※2	W22-14(右)袋ナット	62 (ダイロン ワッシャー含む)	-		SUS316	200	
	PS-36	アンモニア用	W22-14(右)袋ナット(R)	358	420		SUS304TP	520	受注後1週間
	PS-37	LGC用 ※1、※3		538	600			710	
	PS-38	元弁取付用	88	150	240		受注後1週間		
ステンレスタイプ Class 30MPa	PS-31H	酸素ネックバルブ用	238	300	SUS304TP	外径16 内径 9	420	受注後3週間	
	PS-32H	切換バルブ用 大	108	170					
	PS-33H	ネックバルブ用	288	350					
	PS-34H	切換バルブ用小	78	140					
	PS-38H	元弁取付用	88	150					

※ (R)はメタル当り(P)はバックイン当りを表します。  
認定品の納期は、標準納期のプラス7日となります。

## 注意

- ※1 P-36、PS-37は熱収縮する為1本で使用して下さい。2本以上集合する場合はご相談下さい。(施工例は、下記をご参照下さい。)
- ※2 P-35、PS-35は、認定機器製作不可となります。



## 注意

- ※3 P-36、PS-37のLGC用は、低温で熱収縮するため、完全に固定した状態でガスを流すと接続部から洩れる恐れがあります。洩れを防止するため、バルブ固定孔を長孔にしておき、固定ビスは、手締程度に締め付けて下さい。強く締め付けしないで下さい。P-36、PS-37以外でLGCをご使用になられる場合でも、同様に施工下さい。