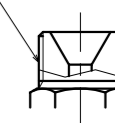


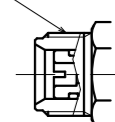
Z部 オプション

W22-14山(R)



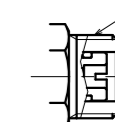
出口側

W22-14山(R)



A系列側

W22-14山(R)



B系列側

ご注意

- 製品の改善・改良のため、仕様・外観を予告無く変更する事があります。ご発注の際には、ご確認の程お願い申し上げます。
- ()内の寸法は組立公差等より多少異なります。
- 逃し弁は本製品の保護用であり、配管を保護するものではありません。配管上には別途安全弁を取り付けてください。

ITEM. NO.	DESCRIPTION	MATERIAL	QTY.	REMARKS
番号	部品名	材料	数量	備考
4	パネル	SUS304	1s	
3	出口減圧弁 A'ssy	SUS316	1s	
2	逆止弁 A'ssy	SUS316	2s	
1	切替減圧弁 A'ssy	SUS316	1s	

CUSTOMER 客先名 TITLE 品名

SCALE 尺度 DATE 日付
1:2 '19. 2.27

DRAWN 製図 CHECK 検図 APPR. 承認
岩本 岡崎 田中

YAMATO SANGYO CO., LTD. DWG. NO. 図面番号
1172-377

MARK	DATE	REVISIONS	CHANGED	CHECK	APPR.
記号	日付	訂正事項	氏名	検図	承認
△C					
△B					
△A					



標