





ご注意

- 製品の改善・改良のため、仕様・外観を予告無く変更する事があります。  
ご発注の際には、ご確認の程お願い申し上げます。
- ( )内の寸法は組立公差等より多少異なります。
- 本製品に逃し弁は付きません。配管上には別途安全弁を取り付けてください。
- 流体がC0の場合、※のガスケットは( )内の型番が付いたものとなります。

※

5	低圧圧力計	SUS316	1	ATφ50x9/16-18UNF
4	ガスケット	ASTM A479 TYPE316L	1	SS-4-VCR-2(-VS)
3	袋ナット	ASTM A479 TYPE316	3	SS-4-VCR-1
2	ジョイント	ASTM A479 TYPE316	3	SS-4-VCR-3-.75LG
1	本体 A'ssy	SUS316	1s	
ITEM. NO.	DESCRIPTION	MATERIAL	QTY.	REMARKS
番号	部 品 名	材 料	数 量	備 考
CUSTOMER 客先名		TITLE 品名		
SCALE 尺度		DATE 日付		
1:2		'18. 9.26		
DRAWN 製図		CHECK 検図	APPR. 承認	
松村		岩本	岩本	
		外形 		
YAMATO SANGYO CO.,LTD.		DWG. NO. 図面番号		
		1166-149		

YAMATO SANGYO CO.,LTD.

