
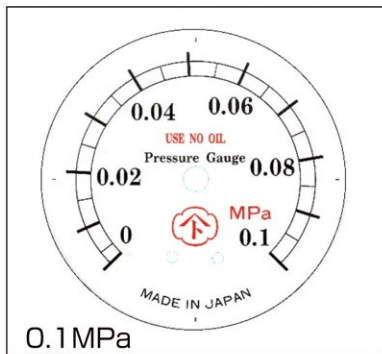
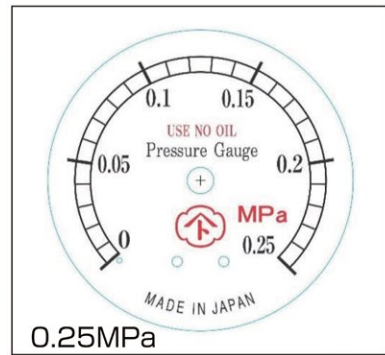
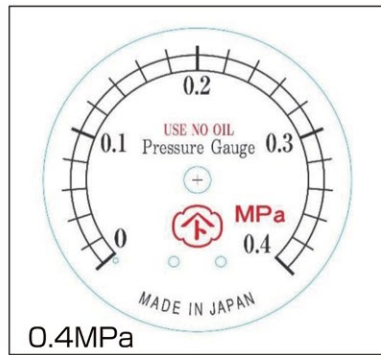
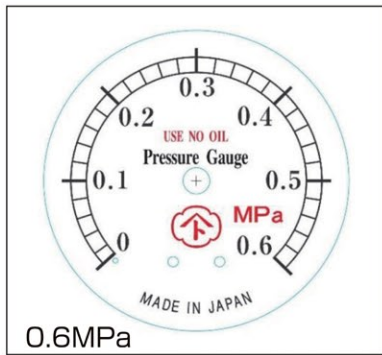
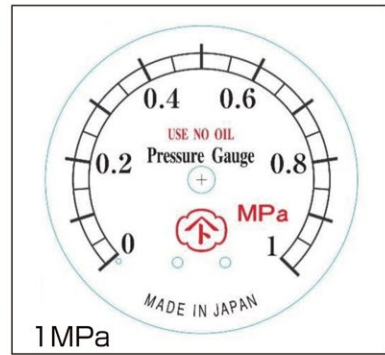
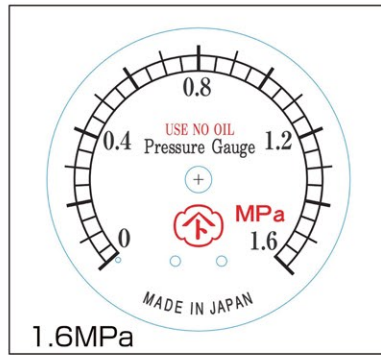
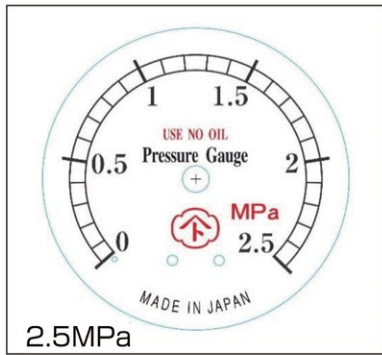
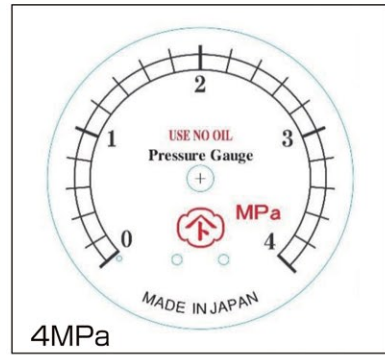
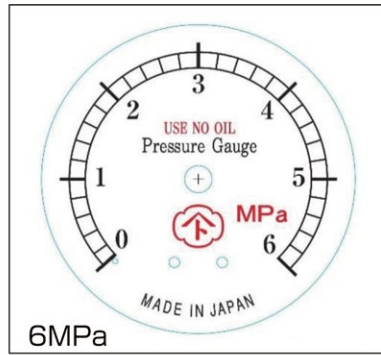
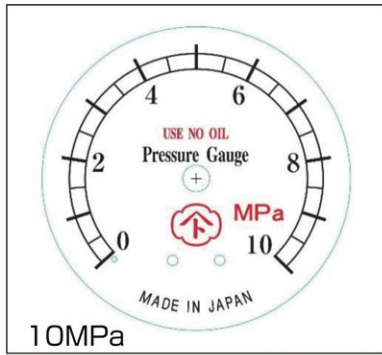
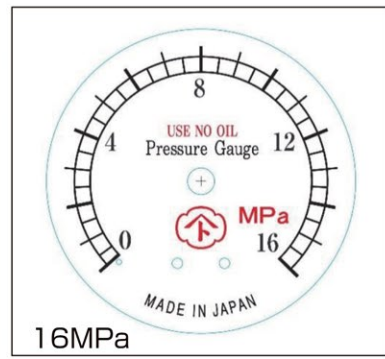
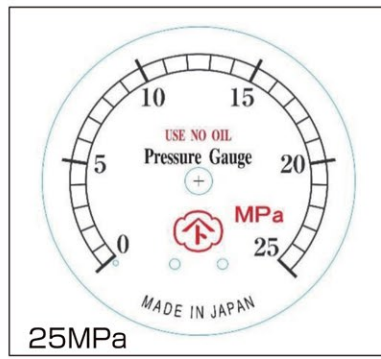
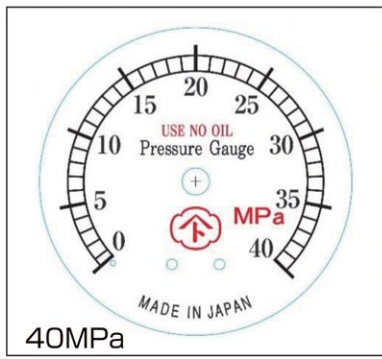


# 圧力計目盛図



## ⚠ 注意

圧力計目盛参考図です。機種や圧力計の種類によって多少異なる場合がございます。

一般工業用	01
圧力調整器	
分析機用・半導体用	02
圧力調整器	
ガス供給ユニット・	
集合装置	03
ガス供給ユニット・	
集合装置関連機器	04
その他装置	05
液化ガス蒸発器	06
自動切替	
減圧弁・装置	07
高圧ガス用継手	08
溶断器・	
アクセサリ	09

# 10計

## 器

参考資料・データ 11

### フロー式流量計

- 一般用流量計
- 10, 25, 30, 50
- 100, 120L/min
- 微量流量計
- 0.5, 1.5, 10L/min
- SFステンレス
- 流量計
- フロー式流量計の
- 特性と補正式
- 流量計目盛図
- 溶断調整器用
- 圧力計

### 圧力計

- 一般圧力計
- ステンレス製圧力計
- 指針接点付圧力計
- デジタル圧力計
- 圧力計目盛図