














ご注意 

- 製品の改善・改良のため、仕様・外観を予告無く変更する事があります。ご発注の際には、ご確認の程お願い申し上げます。
- ( )内の寸法は組立公差等より多少異なります。
- 逃し弁は本製品の保護用であり、配管を保護するものではありません。配管上には別途安全弁を取り付けてください。

	9	継手	C3604B	1	
	8	フィルタ押エ	SUS304TP	1	
	7	フィルタ	SUS316	2	#600
	6	継手	C3604B	1	
	5	回収型逃し弁 A'ssy	C3604B	1s	
	4	継手	POM	1	
	3	低压圧力計	Brass	1	ATφ60xG1/4
	2	高压圧力計	Brass	1	ATφ60xG1/4
	1	本体 A'ssy	A5056B	1s	

MARK	DATE	REVISIONS	CHANGED	CHECK	APPR.
記号	日付	訂正事項	氏名	検図	承認
	'20. 3. 11	変更No. 3022及び現行に合す	岩本	岡崎	田中
	'17. 12. 11	標準化及び現行に合す	岡崎	岩本	岩本
	'13. 7. 2	変更No. 2833	岩本	藤川	北野
	'06. 9. 26	変更No. 2491	岩本	藤川	北野
	'03. 6. 17	変更No. 2276	岩本	藤川	北野
	'02. 12. 12	安全弁変更	岩本	藤川	北野

ITEM. NO.	DESCRIPTION	MATERIAL	QTY.	REMARKS
番号	部品名	材料	数量	備考
CUSTOMER 客先名		TITLE 品名		
SCALE 尺度		DATE 日付		
1:2		'02. 12. 10		
DRAWN 製図		CHECK 検図	APPR. 承認	外形図
岩本		藤川	北野	
YAMATO SANGYO CO., LTD.		DWG. NO. 図面番号		
		1143-46		